

全国计算机等级考试网报详细操作流程

1. 登录: <http://www.gxeea.cn>, 点击全国计算机等级考试报名系统, 打开下图所示页面进行报名。

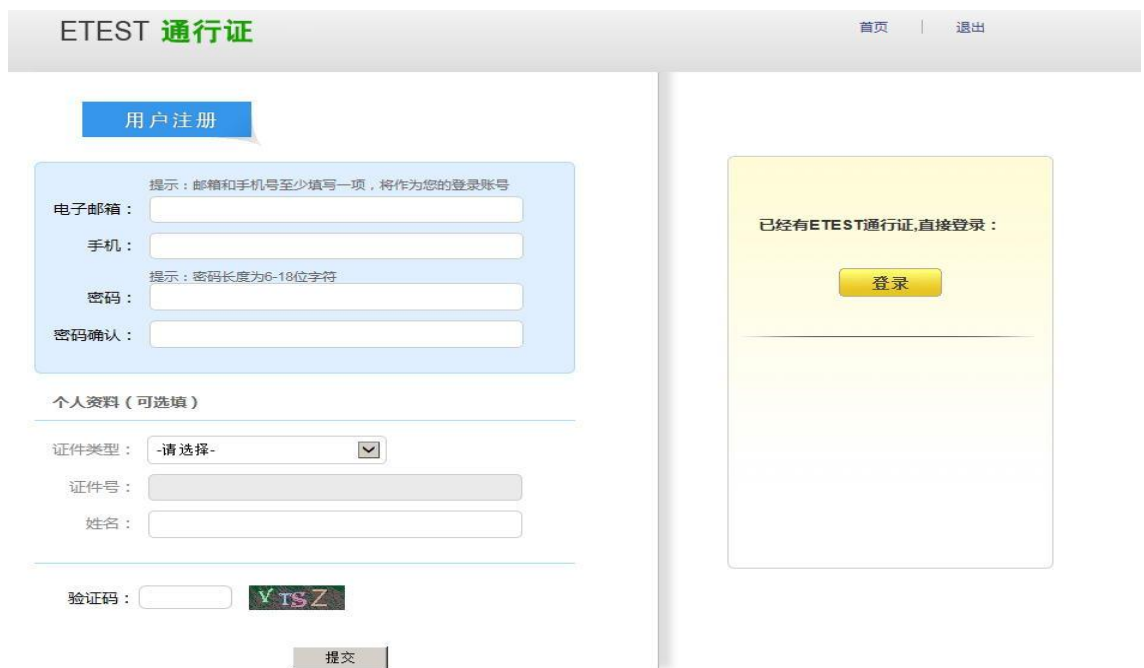


The screenshot shows the login interface for the National Computer Level Examination System. At the top, there is a header with the logo and the text "全国计算机等级考试报名系统". The main content area is titled "E TEST通行证" and contains the following fields and buttons:

- 账号: 邮箱/手机号 (Account: Email/Phone Number)
- 密码: (Password) with a "找回密码" (Forgot Password) link.
- 验证码: (Captcha) with a "I B L K" image.
- 登录 (Login) button.
- 选择其他帐号登录: (Select other account to login) with a "登录" (Login) button.
- 没有E TEST通行证? (No E TEST通行证?) with a "用户注册" (User Registration) button.

At the bottom of the page, there is a footer with the version number "版本: 5.0505" and the recommended resolution "建议分辨率: 1280×1024 (及以上)" and browser "建议浏览器: IE (9+)、火狐、谷歌".

2. 如果考生有 etest 通行证直接登录, 然后转到第 8 步; 如果考生没有 etest 账号, 可以点击上图所示的最下方“用户注册”按钮, 进入下图所示页面, 注册通行证。以前报名过的考生可以通过找回账户和密码进行报名。



The screenshot shows the registration interface for the ETEST system. The header includes "E TEST 通行证" and navigation links for "首页" (Home) and "退出" (Logout). The main content area is titled "用户注册" (User Registration) and contains the following fields and buttons:

- 提示: 邮箱和手机号至少填写一项, 将作为您的登录账号 (Note: Email and phone number must be filled in at least one, which will be used as your login account).
- 电子邮箱: (Email)
- 手机: (Phone)
- 提示: 密码长度为6-18位字符 (Note: Password length is 6-18 characters).
- 密码: (Password)
- 密码确认: (Confirm Password)
- 个人资料 (可选填) (Personal Information (Optional))
- 证件类型: -请选择- (Document Type: Please select)
- 证件号: (Document Number)
- 姓名: (Name)
- 验证码: (Captcha) with a "V T S Z" image.
- 提交 (Submit) button.

On the right side of the page, there is a yellow box with the text "已经有E TEST通行证,直接登录:" (Already have E TEST通行证, direct login:) and a "登录" (Login) button.

3. 考生填写资料、注册完毕帐号，使用 etest 通行证登录，如下图所示。

ETEST通行证

账号：

密码： [找回密码](#)

验证码： 

选择其他账号登录：



没有ETEST通行证？

4. 新注册的用户第一次登录需要验证邮箱，如下图所示。

账号信息



欢迎：

[修改资料](#) [修改密码](#)

通行证ID:2E6B303888164AF3BF174C5E30F6C7C6

电子邮箱： [验证邮箱](#)

手机：

证件类型：
证件号：
姓名：

5. 输入需要验证的邮箱，然后点击“发送验证邮箱”按钮进行验证。

您的邮箱号：

6. 登录验证邮箱激活账号。
7. 激活账号后重新返回到第一步所示的考试报名页面，使用 etest 账号登录。
8. 打开考试报名页面，下图所示。



9. 点击左侧导航菜单的“当前考次”阅读“报名协议”，点击同意协议，进入下一步



10. 在下图的页面里，填写考生信息，选择五合校区：(450060) 广西外国语学院五合校区考点，空港校区：(450115) 广西外国语学院空港校区考点，选择报考科目（带红色星花的选项属于必填项）。



11. 考生信息填写完毕后，上传照片（照片必须符合规格要求，下图所示）



报名状态: **未支付**
报名号: **44370001000607**
姓名: **[REDACTED]**
性别: **男**
出生日期: **[REDACTED]**
民族: **[REDACTED]**

* **上传照片**

身份验证信息

中华人民共和国

联系信息

照片规格要求:

- 1.照片将来用于合格证书,应为考生**本人近期正面免冠半身证件照**,不得使用生活照!
- 2.照片像素最小为**192×144**(高×宽),成像区最小为**48mm×33mm**(高×宽)。成像区上下要求头上部空**1/10**,头部占**7/10**,肩部占**1/5**,左右各空**1/10**。
- 3.照片文件应为**JPEG**格式,后缀名为**jpg**。
- 4.照片文件大小要求:**20KB-200KB**。

全国计算机等级考试网报上传照片不符合要求相片与规范相片对比:



上传照片规格要求：

(1) 照片像素最小为 192×144 (高 \times 宽)，成像区像素最小为 $48\text{mm} \times 33\text{mm}$ (高 \times 宽)。成像区上下要求头上部空 $1/10$ ，头部占 $7/10$ ，肩部占 $1/5$ ，左右各空 $1/10$ 。

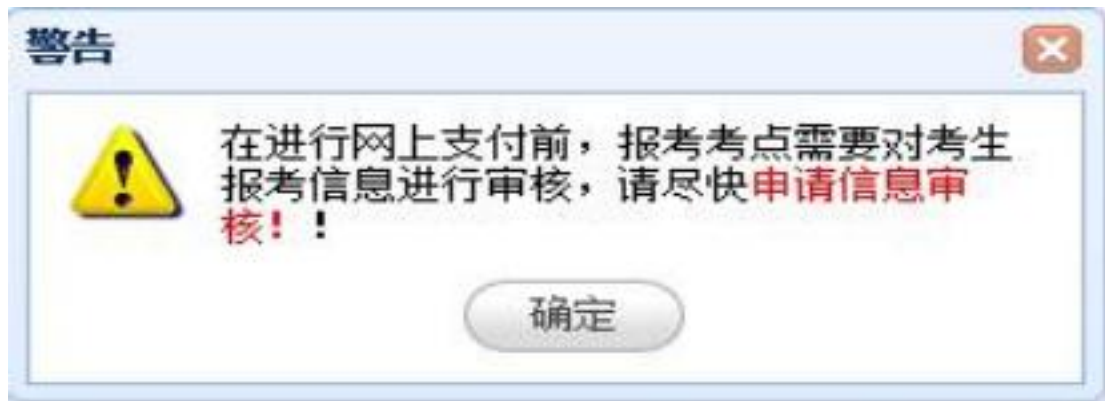
(2) 照片文件应为 JPEG 格式，后缀名为 jpg。

(3) 照片文件大小要求：20KB-100KB。

(4) 照片背景可以是红、蓝、白纯色。

(5) 不要用手机拍相片上传。

12. 照片上传完毕，会弹出如下图所示提示框，提醒考生“申请信息审核”。



13. 考生点击下图所示的“申请信息审核”按钮，提交审核申请。

审核信息

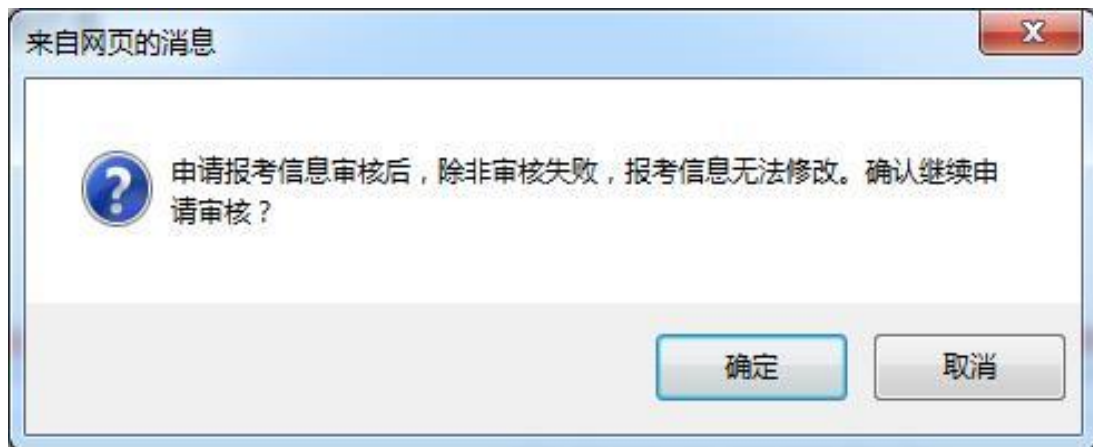
审核状态： 未申请 [申请信息审核](#)

审核提交时间：

审核时间：

注：考生完成报考信息后需提交审核。考点将在24小时内审核。审核通过，信息锁定，能进行网上支付；不通过，可修改信息继续提交。

14. 申请报考信息审核后，除非审核失败，否则信息无法修改。



15. 考生提交报考信息审核申请后，考点会在 24 小时内审核。审核通过，信息锁定可以进行网上支付；不通过，可修改信息继续提交。

16. 审核通过的考生可以点击下图所示页面里面的“支付”按钮，进入支付页面。

项目	费用 (元)
(65)MS Office高级应用	¥90.00
合计	¥90.00

支付状态: 未支付 [支付](#) [更新支付信息](#)

17. 在弹出的教育部考试中心支付平台页面选择银行支付（如果没有弹出支付页面，需要考生设置本地浏览器，允许弹出页面）。



支付用途	第46次NCRE报名费		
支付项目	全国计算机等级考试 (广西)	考生姓名	XXX
支付金额	90.0元人民币	NEEA ID	1C102E49046D41CD84A1C52DD6694625

[选择银行](#)

 首信易支付 PayEase

Copyright © 2016 教育部考试中心版权所有 保留所有权利

18. 点击上图所示“首信易支付”按钮，选择支付银行（下图所示）。



选择支付银行:

联系我们:

010-4008182626或82652626转分机6644, 6829, 6576,
6851(9:00-17:30)
010-82652963, 82652961 (9:00-17:30)
010-59321108 (24小时)

19. 支付完成，返回报名页面，检查支付状态无误，点击页面最下方的“打印下载报名登记表”按钮，完成报名（准考证不能立即打印，需要在指定日期打印，下载的文件是 PDF 格式）